

SESION 6

FUNCIONES BASICAS CONDICIONALES

SUMA

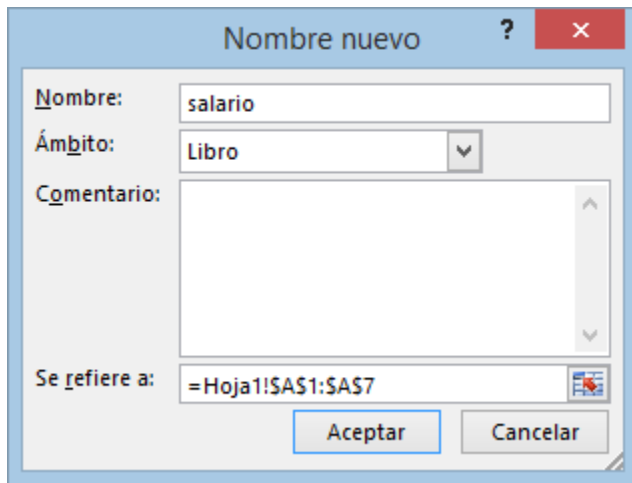
Para ejecutar una suma se debe seleccionar la celda donde queremos el resultado.

Seleccionar la ficha inicio – grupo modificar –comando autosuma



=SUMA() ESTABLECE DENTRO DEL PARÉNTESIS LOS DATOS DE RANGO

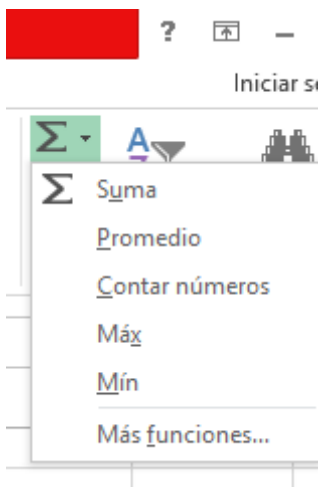
- Si es consecutivo separa con dos puntos o selecciona el rango
- Si es discontinuo separa con punto y coma o selecciona datos presionando control y clic en cada dato que se requiera sumar.
- Si es con datos directos solo escriba los números separados por punto y coma.
- Si es con un nombre de rango, (coloque nombre al conjunto de celdas seleccionadas presionando ctrl f3 – nuevo)



=suma(salario)

Para borrar un nombre de rango presione Ctrl F3 – selecciona el rango - eliminar

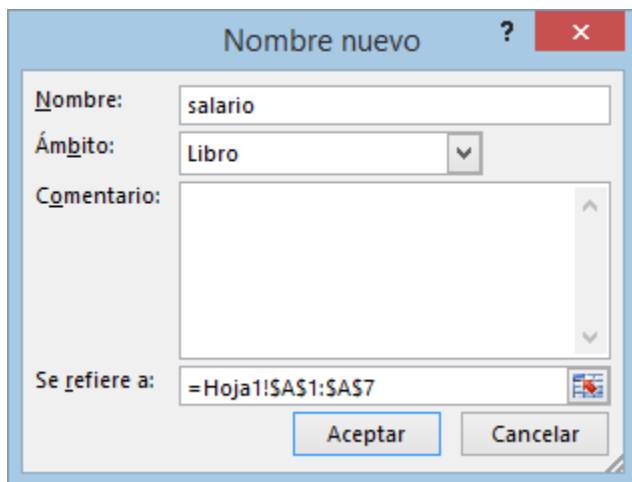
PROMEDIO



Para ejecutar un promedio se debe seleccionar la celda donde queremos el resultado.

=promedio () ESTABLECE DENTRO DEL PARÉNTESIS LOS DATOS DE RANGO

- Si es consecutivo separa con dos puntos o selecciona el rango
- Si es discontinuo separa con punto y coma o selecciona datos presionando control y clic en cada dato que se requiera sumar.
- Si es con datos directos solo escriba los números separados por punto y coma.
- Si es con un nombre de rango, (coloque nombre al conjunto de celdas seleccionadas presionando ctrl f3 – nuevo)



=promedio(salario)

Para borrar un nombre de rango presione Ctrl F3 – selecciona el rango – eliminar.

